



ТЕРРИТОРИАЛЬНЫЙ ОРГАН
ФЕДЕРАЛЬНОЙ СЛУЖБЫ
ГОСУДАРСТВЕННОЙ СТАТИСТИКИ
ПО НОВОСИБИРСКОЙ ОБЛАСТИ

Социально-экономическое положение Новосибирской области



в январе – сентябре 2023 года



ТЕРРИТОРИАЛЬНЫЙ ОРГАН
ФЕДЕРАЛЬНОЙ СЛУЖБЫ
ГОСУДАРСТВЕННОЙ СТАТИСТИКИ
ПО НОВОСИБИРСКОЙ ОБЛАСТИ

Социально- экономическое положение

Новосибирской области

в январе – сентябре 2023 года

- 01 ЭКОНОМИЧЕСКАЯ СИТУАЦИЯ
- 02 ПОТРЕБИТЕЛЬСКИЕ ЦЕНЫ
- 03 ЦЕНЫ ПРОИЗВОДИТЕЛЕЙ
- 04 СРЕДНЕМЕСЯЧНАЯ ЗАРАБОТНАЯ ПЛАТА
- 05 ДЕМОГРАФИЧЕСКАЯ СИТУАЦИЯ

* Ежемесячные данные оперативной статистики





01 ЭКОНОМИЧЕСКАЯ СИТУАЦИЯ

В ЯНВАРЕ – СЕНТЯБРЕ 2023 ГОДА

В % к январю – сентябрю
2022 года

Индекс
промышленного
производства **107,4**

Объем работ,
выполненных по виду
деятельности
«Строительство» **123,3**

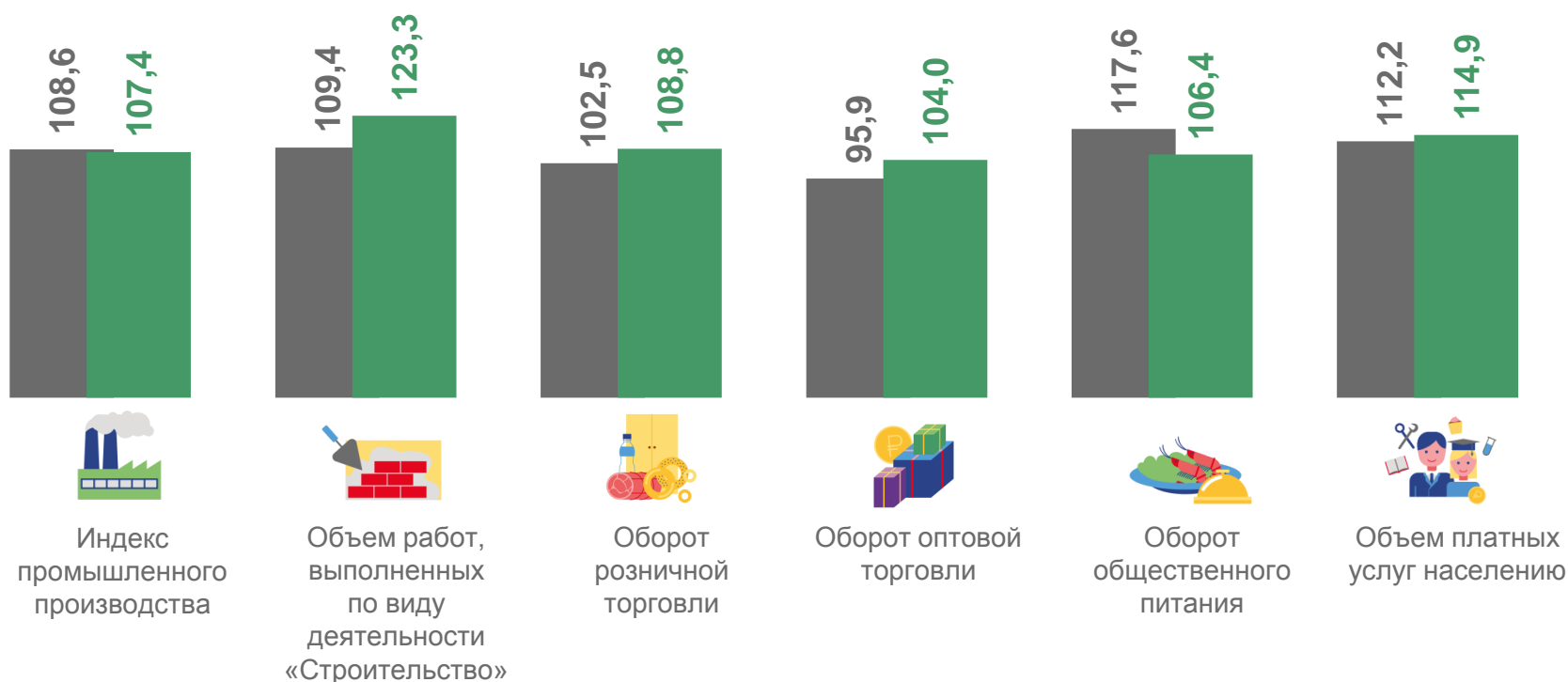
Оборот розничной
торговли **108,8**

Оборот оптовой
торговли **104,0**

Оборот общественного
питания **106,4**

Объем платных
услуг населению **114,9**

В % к соответствующему периоду предыдущего года



■ Январь - сентябрь 2022 г.

■ Январь - сентябрь 2023 г.





ИНДЕКС ПРОМЫШЛЕННОГО ПРОИЗВОДСТВА

В ЯНВАРЕ – СЕНТЯБРЕ 2023 ГОДА

В % к соответствующему периоду предыдущего года

107,4

по видам экономической деятельности:

добыча полезных ископаемых

107,5

обрабатывающие производства

109,9

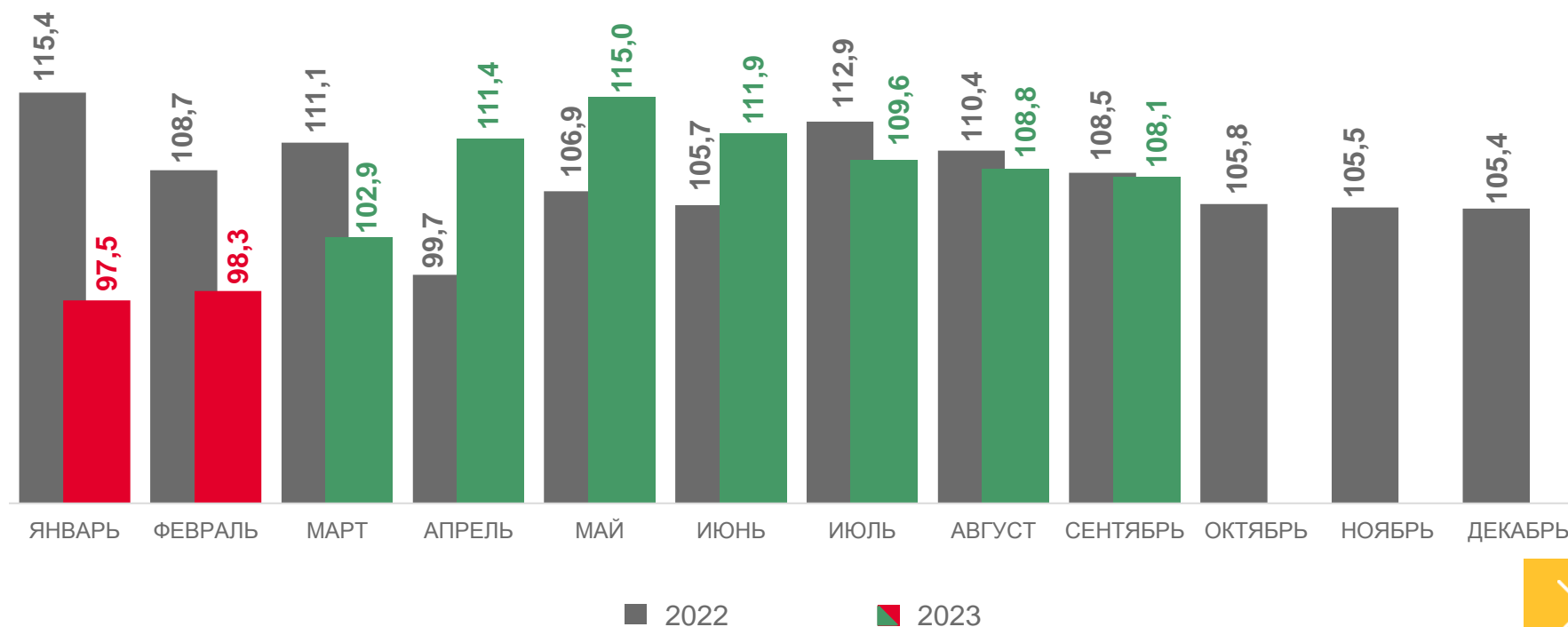
обеспечение электрической энергией, газом и паром; кондиционирование воздуха

96,5

водоснабжение; водоотведение, организация сбора и утилизации отходов, деятельность по ликвидации загрязнений

82,4

В % к соответствующему месяцу предыдущего года





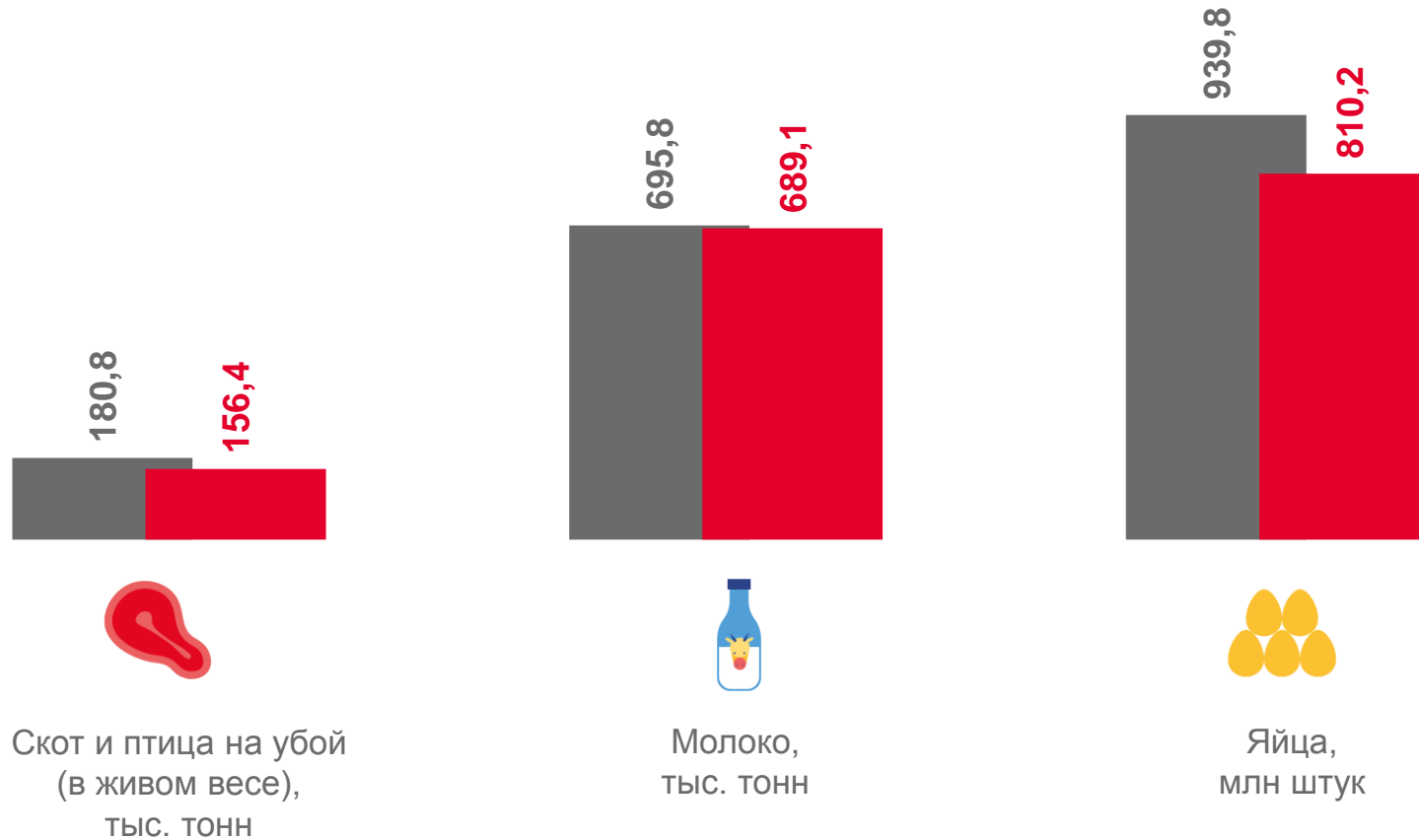
ПРОИЗВОДСТВО ПРОДУКЦИИ ЖИВОТНОВОДСТВА

В ЯНВАРЕ – СЕНТЯБРЕ 2023 ГОДА

Скот и птица
на убой
(в живом весе) **156,4** ТЫС.
ТОНН

Молоко **689,1** ТЫС.
ТОНН

Яйца **810,2** МЛН
ШТУК



■ Январь - сентябрь 2022 г.

■ Январь - сентябрь 2023 г.





ОБЪЕМ РАБОТ, ВЫПОЛНЕННЫХ ПО ВИДУ ЭКОНОМИЧЕСКОЙ ДЕЯТЕЛЬНОСТИ «СТРОИТЕЛЬСТВО»

В ЯНВАРЕ – СЕНТЯБРЕ 2023 ГОДА

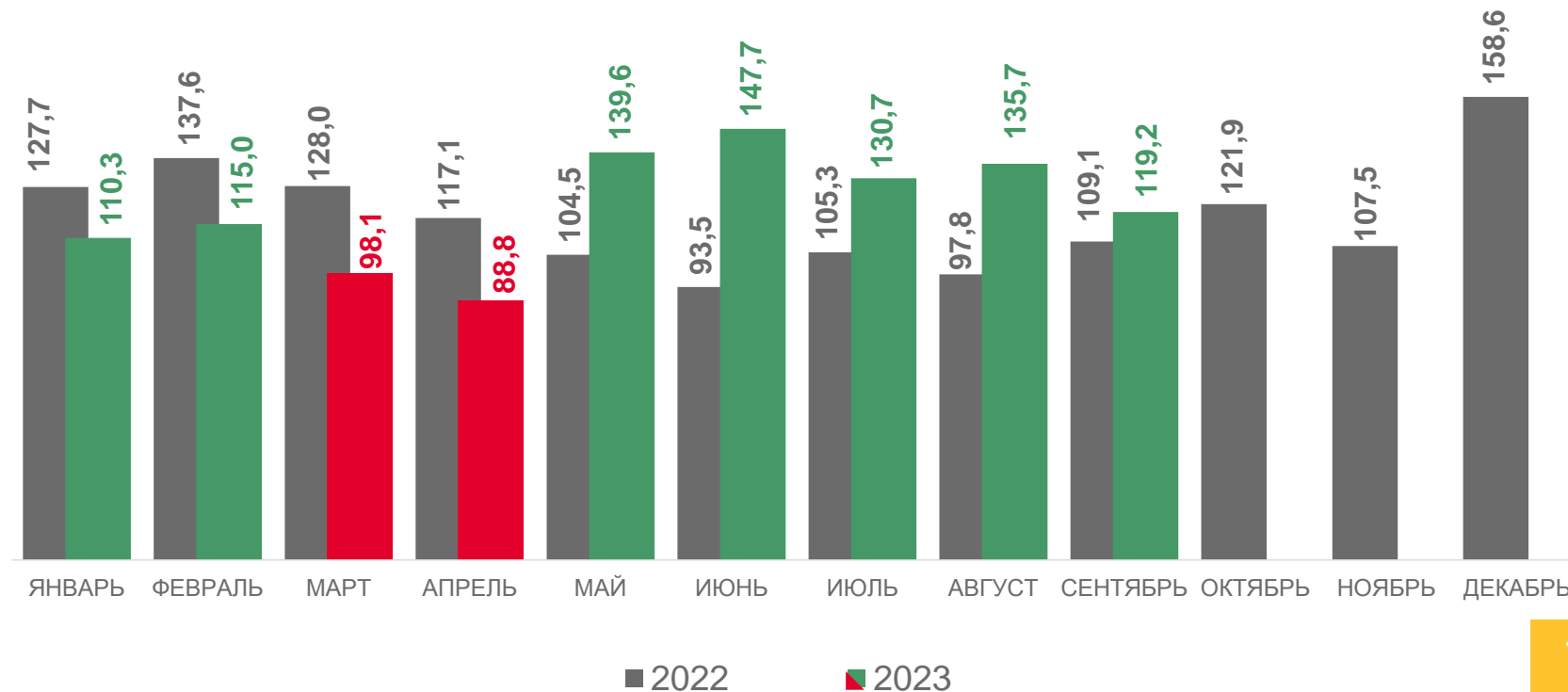
В % к соответствующему месяцу предыдущего года


185 030

млн руб.

123,3%

к соответствующему периоду 2022 г.





ВВОД В ДЕЙСТВИЕ ЖИЛЫХ ДОМОВ

В ЯНВАРЕ – СЕНТЯБРЕ 2023 ГОДА

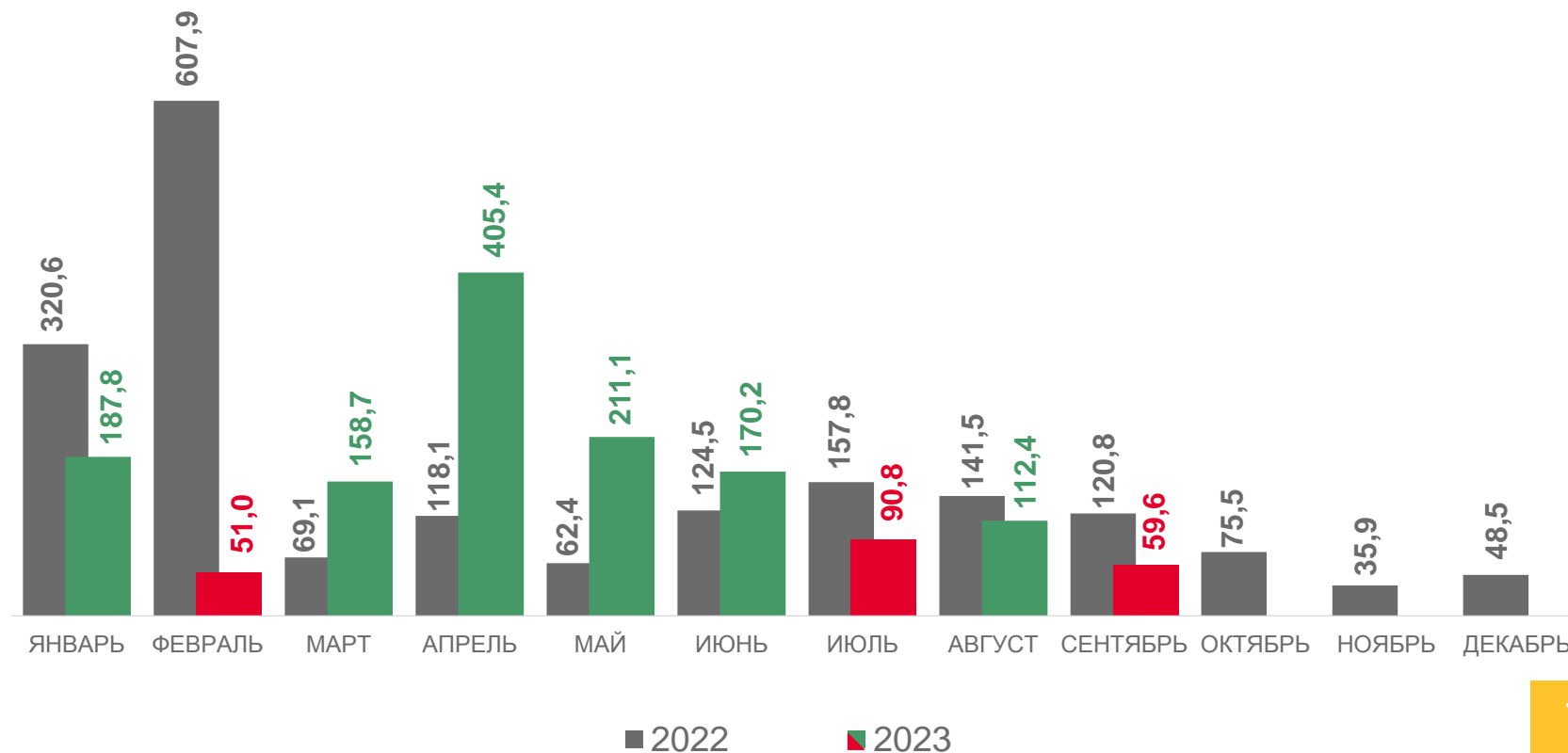
В % к соответствующему месяцу предыдущего года

2 213

ТЫС. КВ. М
общей площади
жилых помещений

124,8%

к соответствующему
периоду 2022 г.





ОБОРОТ РОЗНИЧНОЙ ТОРГОВЛИ

В ЯНВАРЕ – СЕНТЯБРЕ 2023 ГОДА

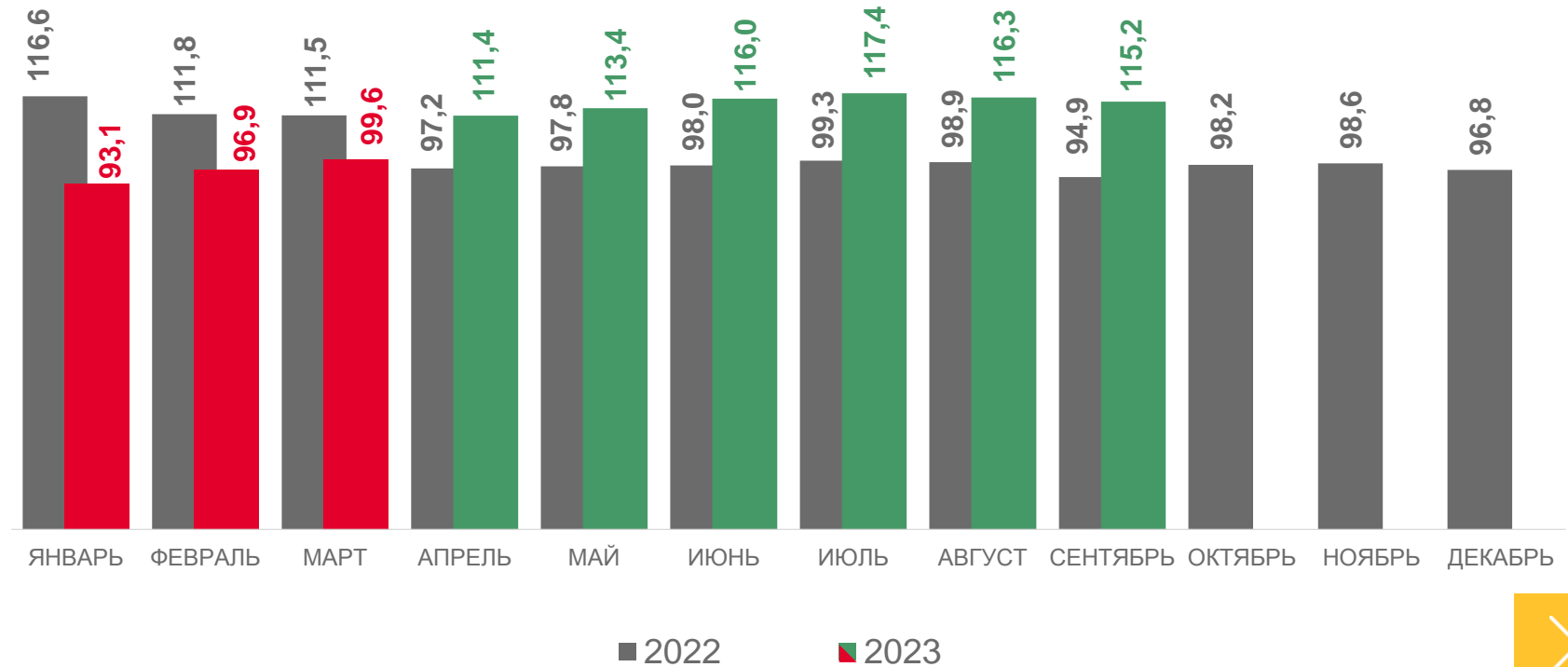
644 775

млн руб.

108,8%

к соответствующему
периоду 2022 г.

В % к соответствующему месяцу предыдущего года





ОБОРОТ ОПТОВОЙ ТОРГОВЛИ

В ЯНВАРЕ – СЕНТЯБРЕ 2023 ГОДА

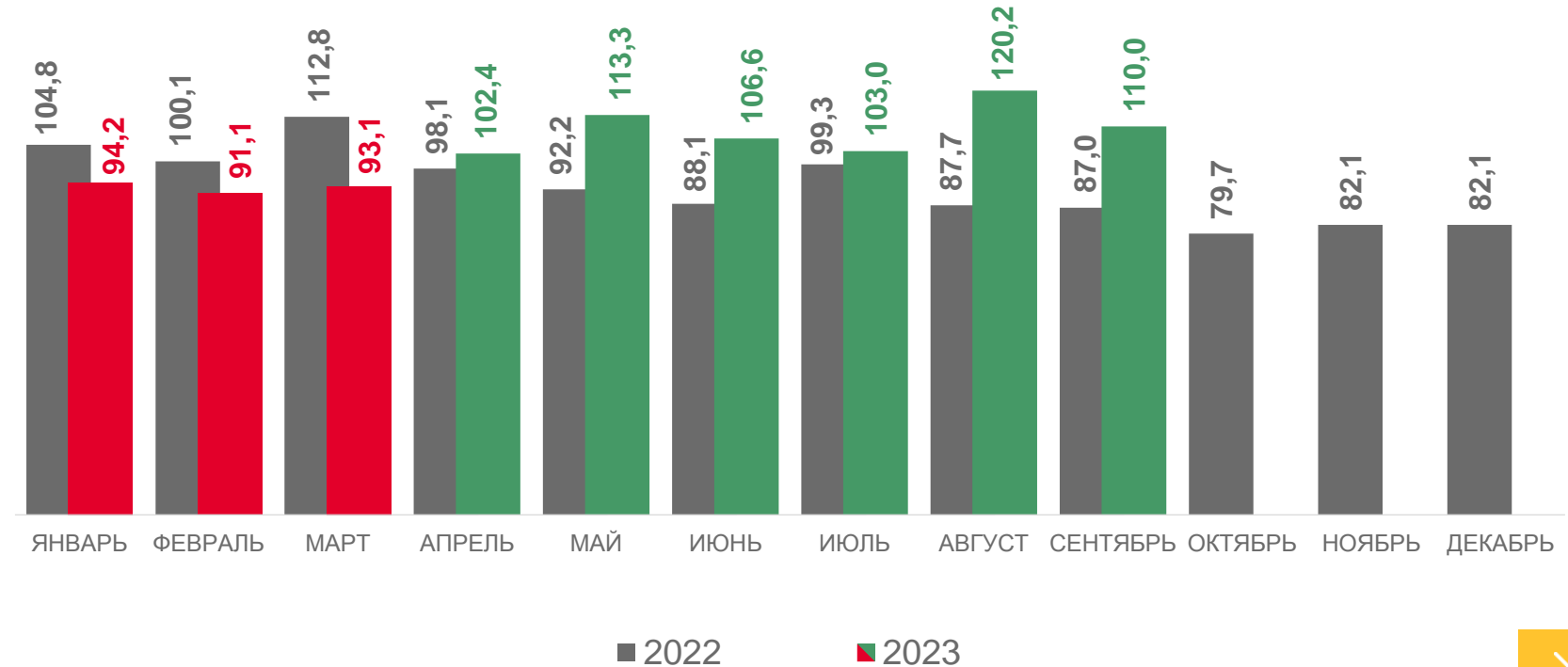
В % к соответствующему месяцу предыдущего года

1 746 945

млн руб.

104,0%

к соответствующему
периоду 2022 г.





ОБОРОТ ОБЩЕСТВЕННОГО ПИТАНИЯ

В ЯНВАРЕ – СЕНТЯБРЕ 2023 ГОДА

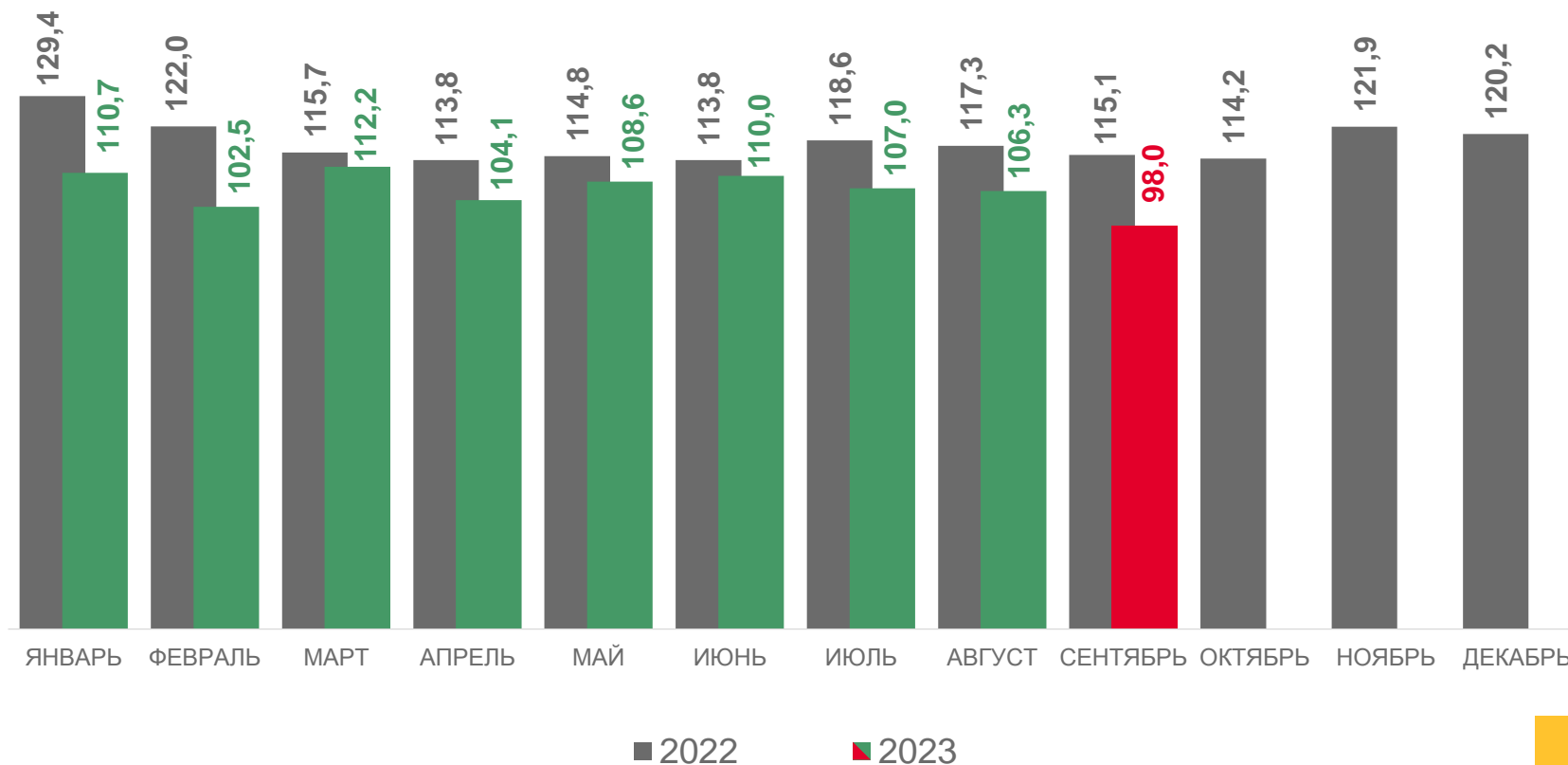
37 189

млн руб.

106,4%

к соответствующему
периоду 2022 г.

В % к соответствующему месяцу предыдущего года





ОБЪЕМ ПЛАТНЫХ УСЛУГ НАСЕЛЕНИЮ

В ЯНВАРЕ – СЕНТЯБРЕ 2023 ГОДА

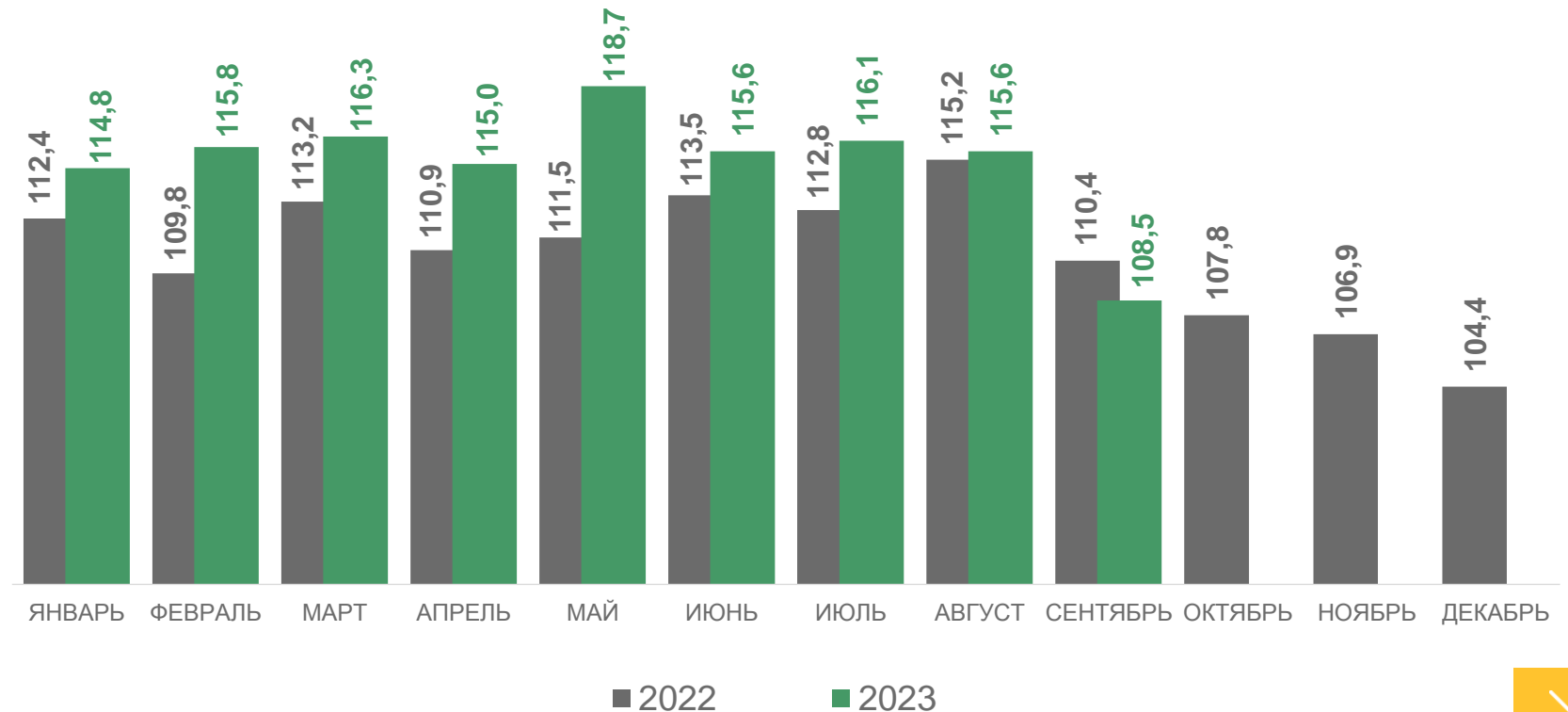
204 476

млн руб.

114,9%

к соответствующему
периоду 2022 г.

В % к соответствующему месяцу предыдущего года





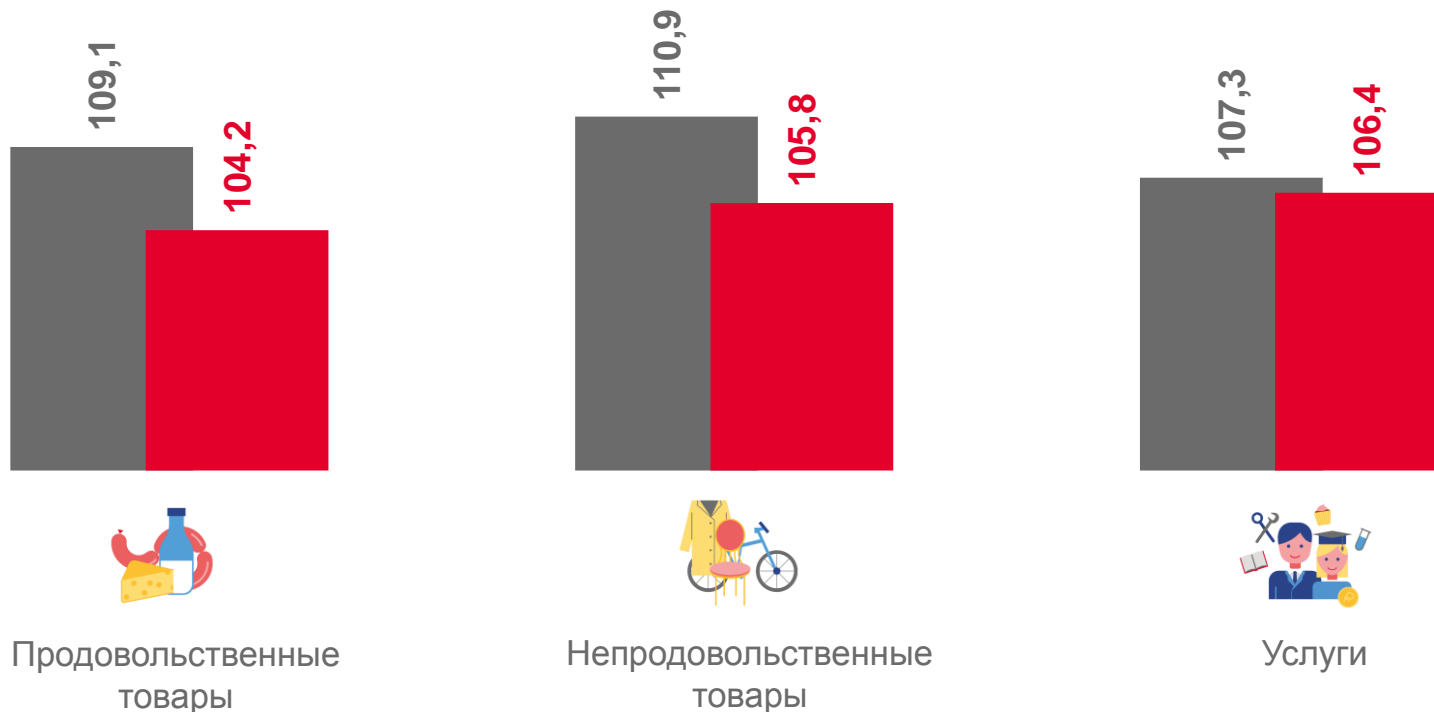
02 ПОТРЕБИТЕЛЬСКИЕ ЦЕНЫ

В СЕНТЯБРЕ 2023 ГОДА

Индекс потребительских цен

Сентябрь 2023 г.
к декабрю 2022 г. **105,3%**

Сентябрь 2023 г.
к августу 2023 г. **101,5%**



■ Сентябрь 2022 г. к декабрю 2021 г.

■ Сентябрь 2023 г. к декабрю 2022 г.





03 ЦЕНЫ ПРОИЗВОДИТЕЛЕЙ

В СЕНТЯБРЕ 2023 ГОДА

В % к декабрю 2022 года

Индекс цен производителей промышленных товаров

99,3

Индекс цен производителей сельскохозяйственной продукции

93,8

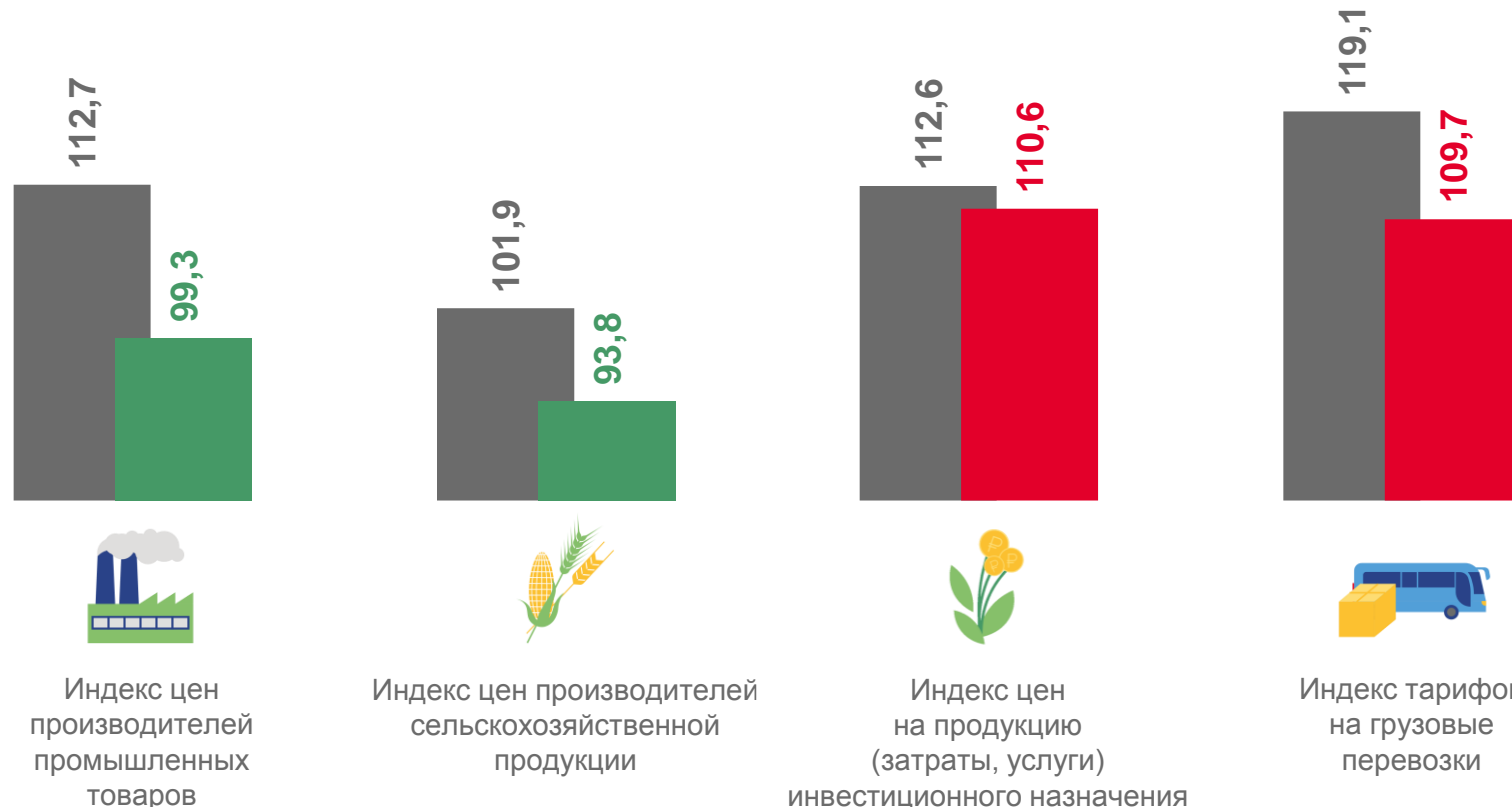
Индекс цен на продукцию (затраты, услуги) инвестиционного назначения

110,6

Индекс тарифов на грузовые перевозки

109,7

В % к декабрю предыдущего года



■ Сентябрь 2022 г. к декабрю 2021 г.

■ Сентябрь 2023 г. к декабрю 2022 г.





04 СРЕДНЕМЕСЯЧНАЯ ЗАРАБОТНАЯ ПЛАТА

В ЯНВАРЕ – АВГУСТЕ 2023 ГОДА

В % к соответствующему периоду предыдущего года

Среднемесячная
номинальная
начисленная
заработная плата

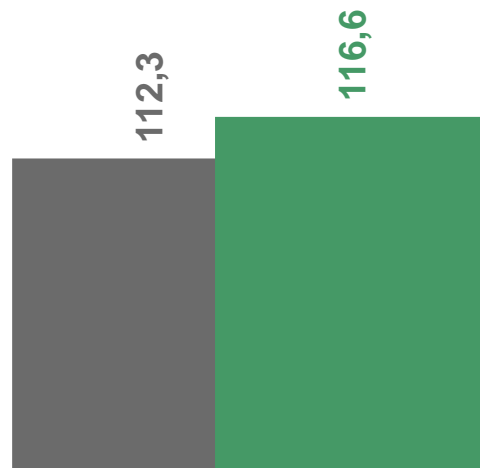
58 670 руб.

Среднемесячная
номинальная
начисленная
заработная плата

116,6%
к январю –
августу 2022 г.

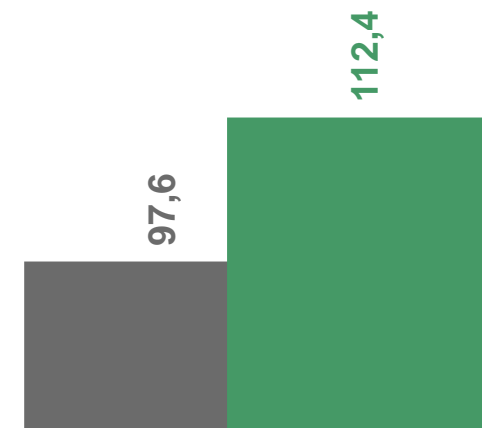
Реальная
начисленная
заработная плата

112,4%
к январю –
августу 2022 г.



Среднемесячная номинальная
начисленная заработная плата

■ Январь - август 2022 г.



Реальная начисленная
заработная плата

■ Январь - август 2023 г.





05 ДЕМОГРАФИЧЕСКАЯ СИТУАЦИЯ

В ЯНВАРЕ – АВГУСТЕ 2023 ГОДА, ЧЕЛОВЕК

Естественный прирост/убыль населения

-6 134 чел.

Коэффициент естественного прироста/убыли населения

-3,3‰

в расчете на 1000 человек населения

Коэффициент рождаемости

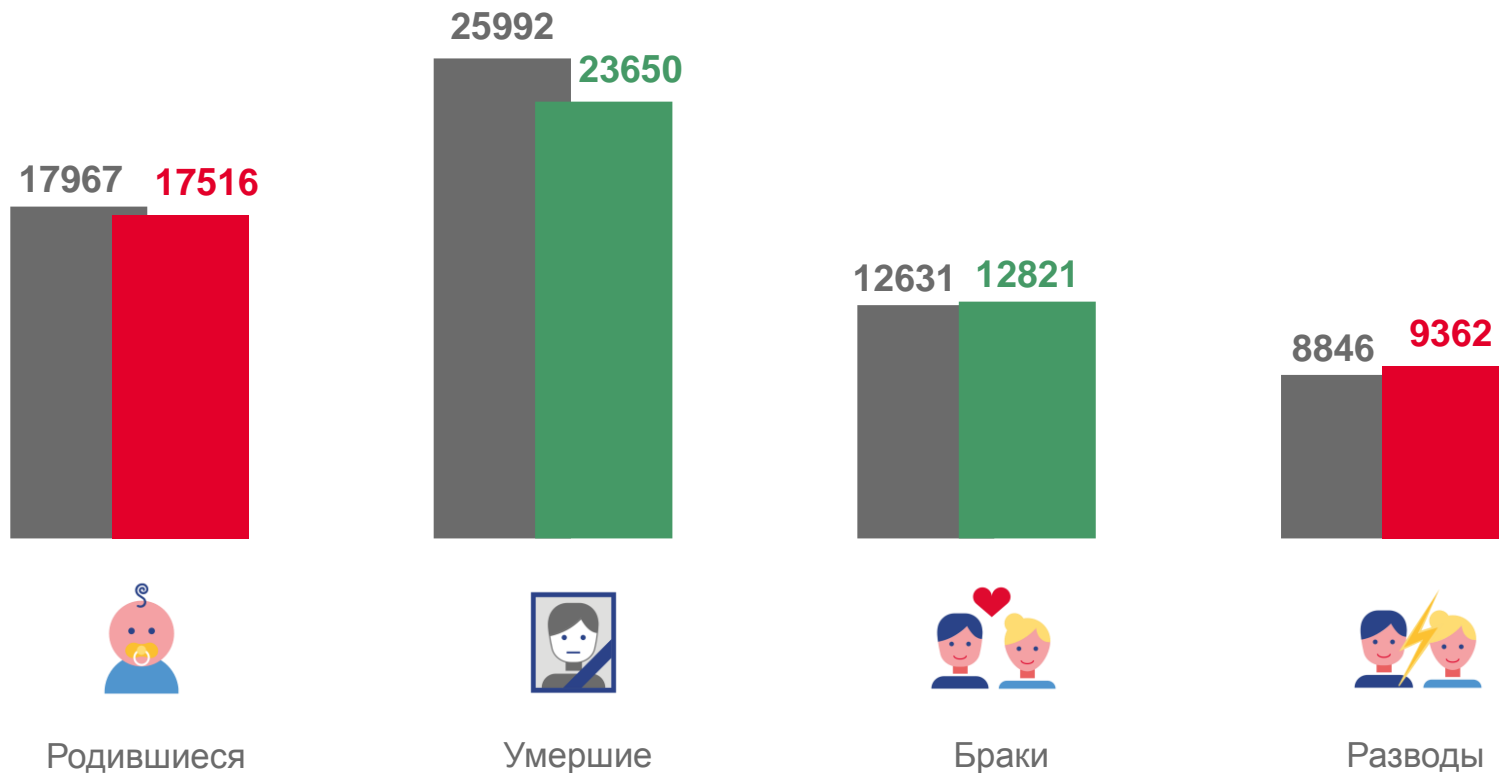
9,4‰

в расчете на 1000 человек населения

Коэффициент смертности

12,7‰

в расчете на 1000 человек населения



■ Январь - август 2022 г.

■ Январь - август 2023 г.